

Boliger med fælles affaldsbeholdere

Etageejendomme og andre bebyggelser med fælles affaldsbeholdere

Affaldspriser er sammensat af to gebyrer.

- 1** Grundgebyr
Dækker brug af genbrugspladser, indsamling af storskrald, haveaffald, miljøfarligt affald samt administration af affaldsordninger.

1

Beholdertype	2024 m.moms
Grundgebyr Fællesbebyggelser helårligt	1.722,50
Grundgebyr Kollegieværelser helårligt	1.013,75

2

Beholdergebyret

Dækker indsamling af rest- og madaffald samt genanvendeligt affald (papir, glas, plast, metal, mad- og drikkekarton og pap) samt udgifter til beholdere. Prisen er afhængig af tømmefrekvens og beholderens størrelse.



Rest – og madaffald (bioaffald)

Beholdertype	Tømmefrekvens	2024 m.moms
240 L beholder til rest- eller madaffald	Hver uge	2.301,25
240 L beholder til rest- eller madaffald	Hver 2. uge	855,00
660 L beholder til restaffald	Hver uge	3.502,50
660 L beholder til restaffald	Hver 2. uge	1.455,00
770 L beholder til restaffald	Hver uge	3.607,50
770 L beholder til restaffald	Hver 2. uge	1.507,50






Genanvendeligt affald

Beholdertype	Tømmefrekvens	2024 m.moms
240 L beholder til glas/papir	Hver 4. uge	385,00
240 L beholder til glas/papir	Hver 8. uge	207,50
240 L beholder til papir	Hver 4. uge	341,25
240 L beholder til papir	Hver 8. uge	183,75
660 L beholder til papir	Hver 4. uge	558,75
660 L beholder til papir	Hver 8. uge	301,25
660 L beholder til papir	Hver 4. uge	552,50
770 L beholder til papir	Hver 8. uge	297,50
240 L beholder til glas	Hver 4. uge	397,50
240 L beholder til glas	Hver 8. uge	215,00
660 L beholder til glas	Hver 4. uge	716,25
660 L beholder til glas	Hver 8. uge	386,25
770 L beholder til glas	Hver 4. uge	736,25
660 L beholder til glas	Hver 8. uge	396,25
660 L beholder til pap	Hver 4. uge	672,50
770 L beholder til pap	Hver 4. uge	680,00
660 L beholder til pap	Hver 8. uge	362,50
770 L beholder til pap	Hver 8. uge	366,25





Genanvendeligt affald

Beholdertype	Tømmefrekvens	2024 m.moms
240 L beholder til plast/metal / mad- og drikkekartoner	Hver 4. uge	505,00
240 L beholder til plast/metal / mad- og drikkekartoner	Hver 8. uge	272,50
240 L beholder til plast, mad- og drikkekartoner	Hver 4. uge	503,75
240 L beholder til plast, mad- og drikkekartoner	Hver 8. uge	271,25
660 L beholder til plast, Mad- og drikkekartoner	Hver 4. uge	945,00
660 L beholder til plast, Mad- og drikkekartoner	Hver 8. uge	508,75
660 L beholder til plast, Mad- og drikkekartoner	Hver 4. uge	1.000,00
660 L beholder til plast, mad- og drikkekartoner	Hver 8. uge	538,75
240 L beholder til metal	Hver 4. uge	363,75
240 L beholder til metal	Hver 8. uge	196,25
660 L beholder til metal	Hver 4. uge	596,25
660 L beholder til metal	Hver 8. uge	321,25
770 L beholder til metal	Hver 4. uge	596,25
770 L beholder til metal	Hver 8. uge	321,25



Priser for tømning – nedgravede løsninger



Restaffald

Beholdertype	Tømmefrekvens 2024 m.moms	
< 2,0 m ³	Hver uge	11.643,75
< 2,0 m ³	Hver 2. uge	5.822,50
> 2,0m ³ - 3,0 m ³	Hver uge	12.601,25
> 2,0m ³ - 3,0 m ³	Hver 2. uge	6.301,25
> 3,0 m ³ - 4,0 m ³	Hver uge	13.557,50
> 3,0 m ³ - 4,0 m ³	Hver 2. uge	6.778,75
> 4,0 m ³ - 5,0 m ³	Hver uge	14.513,75
> 4,0 m ³ - 5,0 m ³	Hver 2. uge	7.257,50



Madaffald (bioaffald)

Beholdertype	Tømmefrekvens 2024 m.moms	
< 2,0 m ³	Hver uge	11.091,25
< 2,0 m ³	Hver 2. uge	5.546,25
> 2,0m ³ - 3,0 m ³	Hver uge	11.770,00
> 2,0m ³ - 3,0 m ³	Hver 2. uge	5.885,00
> 3,0 m ³ - 4,0 m ³	Hver uge	12.450,00
> 3,0 m ³ - 4,0 m ³	Hver 2. uge	6.225,00
> 4,0 m ³ - 5,0 m ³	Hver uge	13.128,75
> 4,0 m ³ - 5,0 m ³	Hver 2. uge	6.565,00



Genanvendeligt affald - glas

Volumen	Tømning hver 2. uge	Tømning hver 4. uge	Tømning hver 8. uge	Tømning hver 10. uge	Tømning hver 12. uge
< 2,0 m ³	7.590,00	3.795,00	2.043,75	1.460,00	1.168,75
> 2,0m ³ - 3,0 m ³	7.956,25	3.978,75	2.142,50	1.530,00	1.225,00
> 3,0 m ³ - 4,0 m ³	8.322,50	4.161,25	2.241,25	1.601,25	1.281,25
> 4,0 m ³ - 5,0 m ³	8.688,75	4.345,00	2.340,00	1.671,25	1.337,50




Genanvendeligt affald - pap

Volumen	Tømning hver 2. uge	Tømning hver 4. uge	Tømning hver 8. uge	Tømning hver 10. uge	Tømning hver 12. uge
< 2,0 m ³	6.111,25	3.056,25	1.646,25	1.176,25	941,25
> 2,0m ³ - 3,0 m ³	6.248,75	3.125,00	1.682,50	1.202,50	961,25
> 3,0 m ³ - 4,0 m ³	6.385,00	3.192,50	1.718,75	1.228,75	982,50
> 4,0 m ³ - 5,0 m ³	6.521,25	3.261,25	1.756,25	1.255,00	1.003,75



Genanvendeligt affald - metal

Volumen	Tømning hver 2. uge	Tømning hver 4. uge	Tømning hver 8. uge	Tømning hver 10. uge	Tømning hver 12. uge
< 2,0 m ³	5.981,25	2.991,25	1.611,25	1.151,25	921,25
> 2,0m ³ - 3,0 m ³	5.986,25	2.993,75	1.612,50	1.151,25	921,25
> 3,0 m ³ - 4,0 m ³	5.990,00	2.995,00	1.613,75	1.152,50	922,50
> 4,0 m ³ - 5,0 m ³	5.995,00	2.997,50	1.615,00	1.153,75	922,50



Genanvendeligt affald – plast, mad- og drikkekarton

Volumen	Tømning hver 2. uge	Tømning hver 4. uge	Tømning hver 8. uge	Tømning hver 10. uge	Tømning hver 12. uge
< 2,0 m ³	8.007,50	4.003,75	2.156,25	1.540,00	1.232,50
> 2,0m ³ - 3,0 m ³	9.003,75	4.502,50	2.425,00	1.732,50	1.386,25
> 3,0 m ³ - 4,0 m ³	10.000,00	5.000,00	2.692,50	1.923,75	1.538,75
> 4,0 m ³ - 5,0 m ³	10.996,25	5.498,75	2.961,25	2.115,00	1.692,50



Genanvendeligt affald – papir


Volumen	Tømning hver 2. uge	Tømning hver 4. uge	Tømning hver 8. uge	Tømning hver 10. uge	Tømning hver 12. uge
< 2,0 m ³	5.621,25	2.811,25	1.513,75	1.081,25	865,00
> 2,0m ³ - 3,0 m ³	5.512,50	2.756,25	1.485,00	1.060,00	848,75
> 3,0 m ³ - 4,0 m ³	5.403,75	2.702,50	1.455,00	1.040,00	831,25
> 4,0 m ³ - 5,0 m ³	5.295,00	2.647,50	1.426,25	1.018,75	815,00



Har du yderligere spørgsmål?

Kontakt os på **70 20 20 66** eller på fors@fors.dk, hvis du har brug for yderligere hjælp til at vælge den tømning, der passer til dit behov.

Serviceydelser til boliger med fælles affaldsbeholdere



Rest – og madaffald (bioaffald) – ekstra tømning

Beholdertype	Tømmefrekvens	2024 m.moms
240 L beholder til rest- og madaffald	pr. tømning	407,50
660 L beholder til rest- og madaffald	pr. tømning	411,25
770 L beholder til rest- og madaffald	pr. tømning	413,75




Genanvendeligt affald – ekstra tømning

Beholdertype	Tømmefrekvens	2024 m.moms
240 L til plast/metal / mad- og drikkekartoner	pr. tømning	410,00
660 L til plast / mad- og drikkekartoner	pr. tømning	426,25
770 L til plast / mad- og drikkekartoner	pr. tømning	430,00



Ekstratømning af nedgravede løsninger



Rest – og madaffald (bioaffald) – ekstra tømning

Beholdertype	Tømmefrekvens	2024 m.moms
0-5 m ³ til rest	pr. tømning	450,00
0-5 m ³ til madaffald	pr. tømning	423,75



Genanvendeligt affald – ekstra tømning

Beholdertype	Tømmefrekvens	2024 m.moms
0-5 m ³ til plast/metal / mad- og drikkekarton	pr. tømning	551,25



Reparation af nedgravede løsninger

Beholdertype	2024 m.moms
Timepris for renovatør og lastbil	992,50



Har du yderligere spørgsmål?

Kontakt os på **70 20 20 66** eller på fors@fors.dk, hvis du har brug for yderligere hjælp til at vælge den tømning, der passer til dit behov.

Køb og levering af nye ekstra beholdere

Beholdertype	2024 m.moms
Køb og levering af 240 L beholder	718,75
Køb og levering af 370 L beholder	718,75
Køb og levering af 660 L beholder	2.000,00
Køb og levering af 770 L beholder	2.125,00

Ønsker du at udskifte din beholder, uden at den er udslidt, kan dette lade sig gøre med egenbetaling



Tillæg for lang adgangsvej

Beholdertype	Tømmefrekvens	2024 m.moms
Afhentning op til 45 meter fra skel	Hver uge	371,25
Afhentning op til 45 meter fra skel	Hver 2. uge	186,25
Afhentning op til 45 meter fra skel	Hver 4. uge	93,75
Afhentning op til 45 meter fra skel	Hver 8. uge	50,00

Det koster et gebyr pr. beholder, hvis skraldemanden skal hente dem op til 45 meter inde på grunden. Prisen afhænger af, hvor ofte beholderen tømmes.

Batteriboks

Beholdertype	2024 m.moms
Batteriboks: Køb, levering og opsætning	718,75
Timepris for montør	1.268,75
Køb og levering af lås til beholder	250,00
Etablering af indkast på beholder	406,25